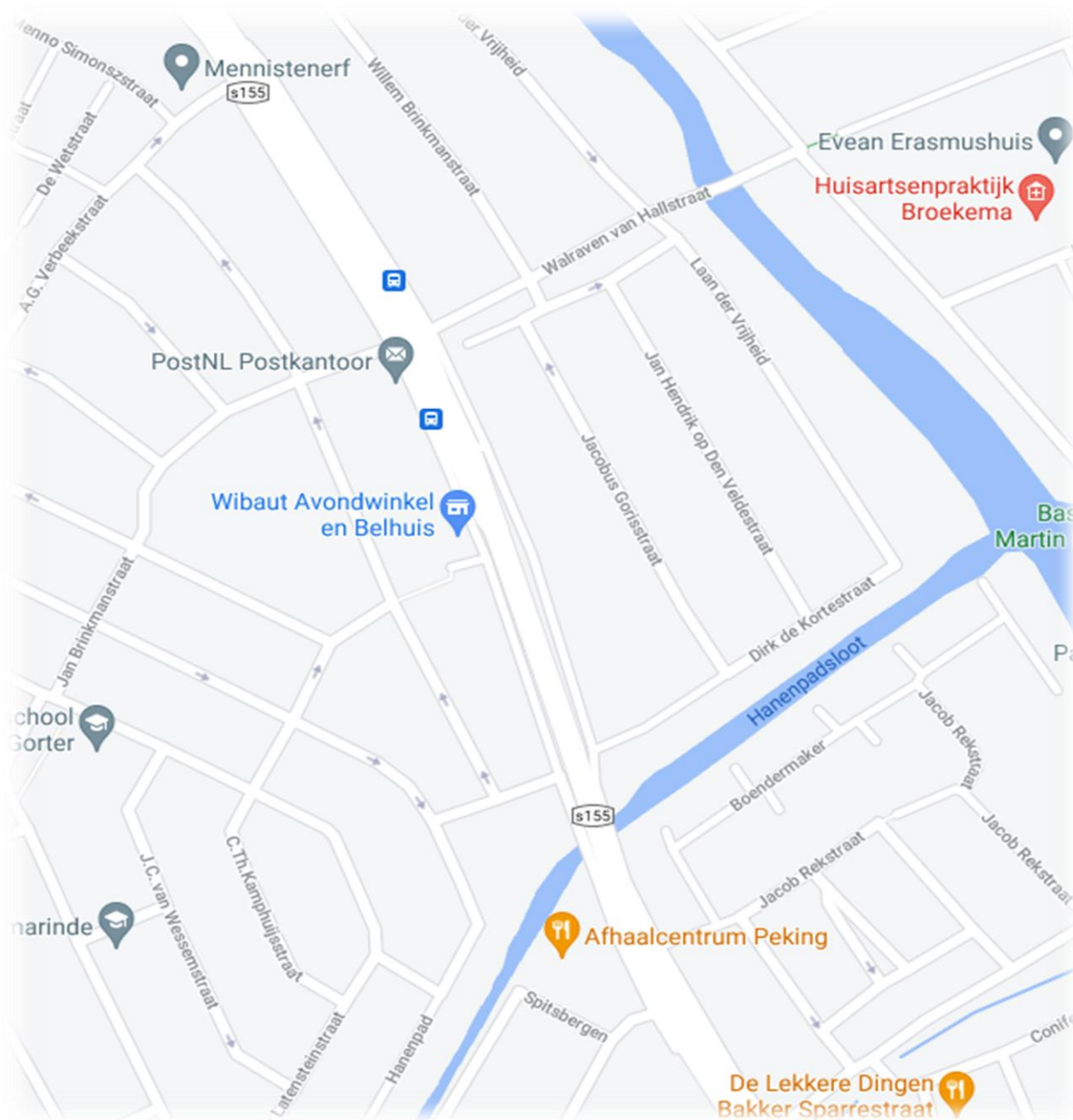


## PARKEERONDERZOEKEN

ZAANDAM

MEI 2021



## INHOUDSOPGAVE

- Inleiding en onderzoeksopzet Pagina 2
- Visuele weergaven van het onderzoeksgebied Pagina 3
- Onderzoeksresultaten Pagina 6

## INLEIDING EN ONDERZOEKSOPZET

### INLEIDING

Verkeersonderzoeksbureau De Verkeerstellers heeft parkeeronderzoeken verricht in een bepaald gebied in Zaandam.

### ONDERZOEKSOPZET

De onderzoeken zijn gehouden op twee dagen:

- Dinsdag 25-05-2021: tussen 23:00 en 05:00 uur;
- Donderdag 27-05-2021: tussen 23:00 en 05:00 uur.

In geval van straatparkeren of ongedefinieerde parkeervakken werd als capaciteit het volgende aangehouden: zes meter lang is één parkeerplaats.

Gehandicaptenvakken die niet op kenteken staan en elektrische vakken werden apart geregistreerd. De capaciteit en de bezetting van deze speciale vakken vindt u terug in de rapportage indien van toepassing.

Bij de capaciteitsbepaling hielden wij de volgende standaard aan: bij wegen vanaf 6.60 meter breed werd aan beide kanten de capaciteit bepaald.

Voor geparkeerde voertuigen hielden wij een breedte aan van 1.80 meter (langsparkeren).

Als dan aan beide kanten een voertuig staat, is dat 3.60 meter en is er 3.00 meter aan doorgang over.

### BIJZONDERHEDEN

Ter hoogte van de Kepplerstraat 92 bevindt zich een parkeerhaven van een voormalige bushalte. Qua capaciteit kunnen hier 5 voertuigen geparkeerd worden.

Op dinsdag 25-05-2021 stonden hier 5 voertuigen geparkeerd.

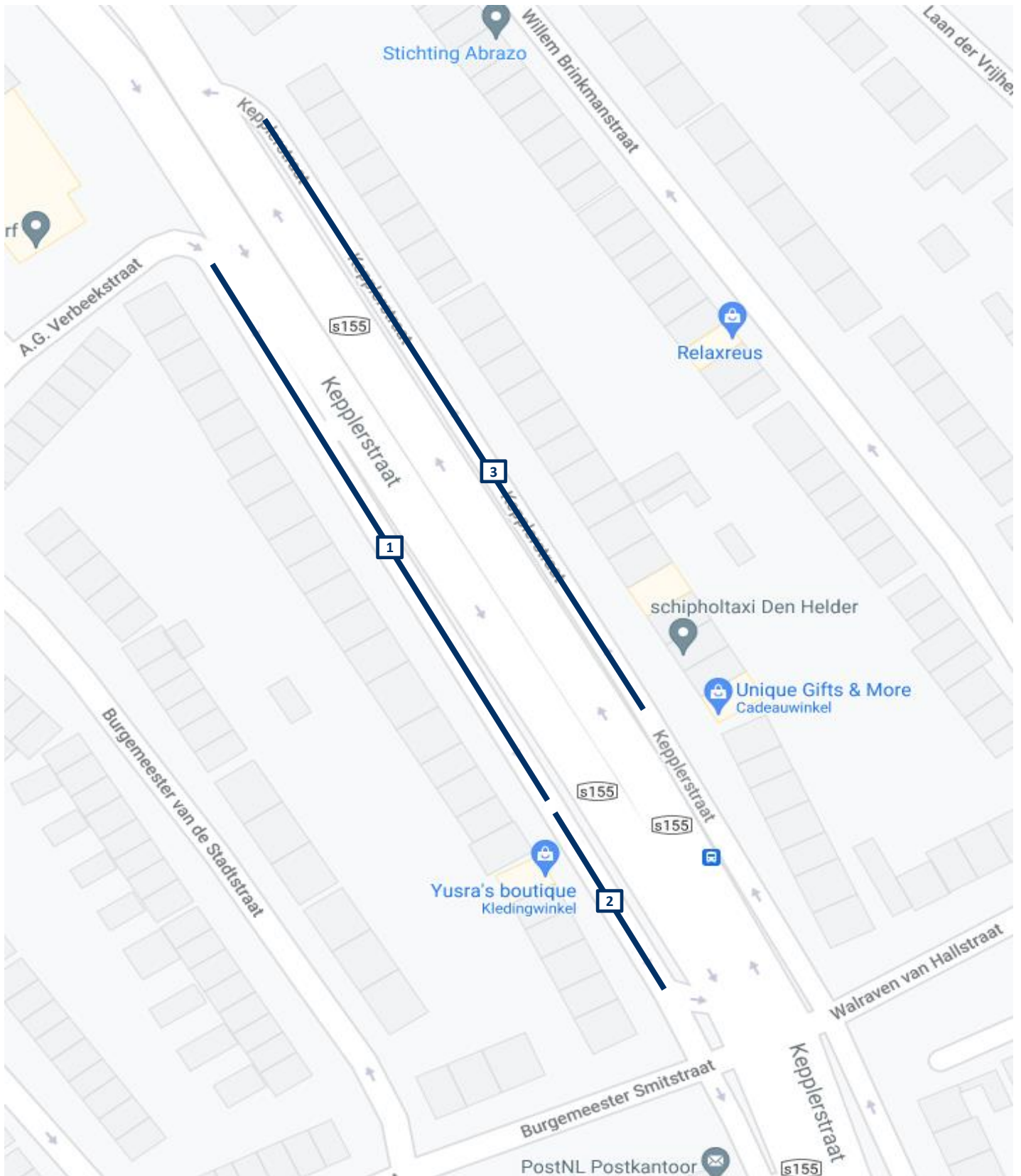
Op donderdag 27-05-2021 stonden hier ook 5 voertuigen geparkeerd.

### CONCLUSIE

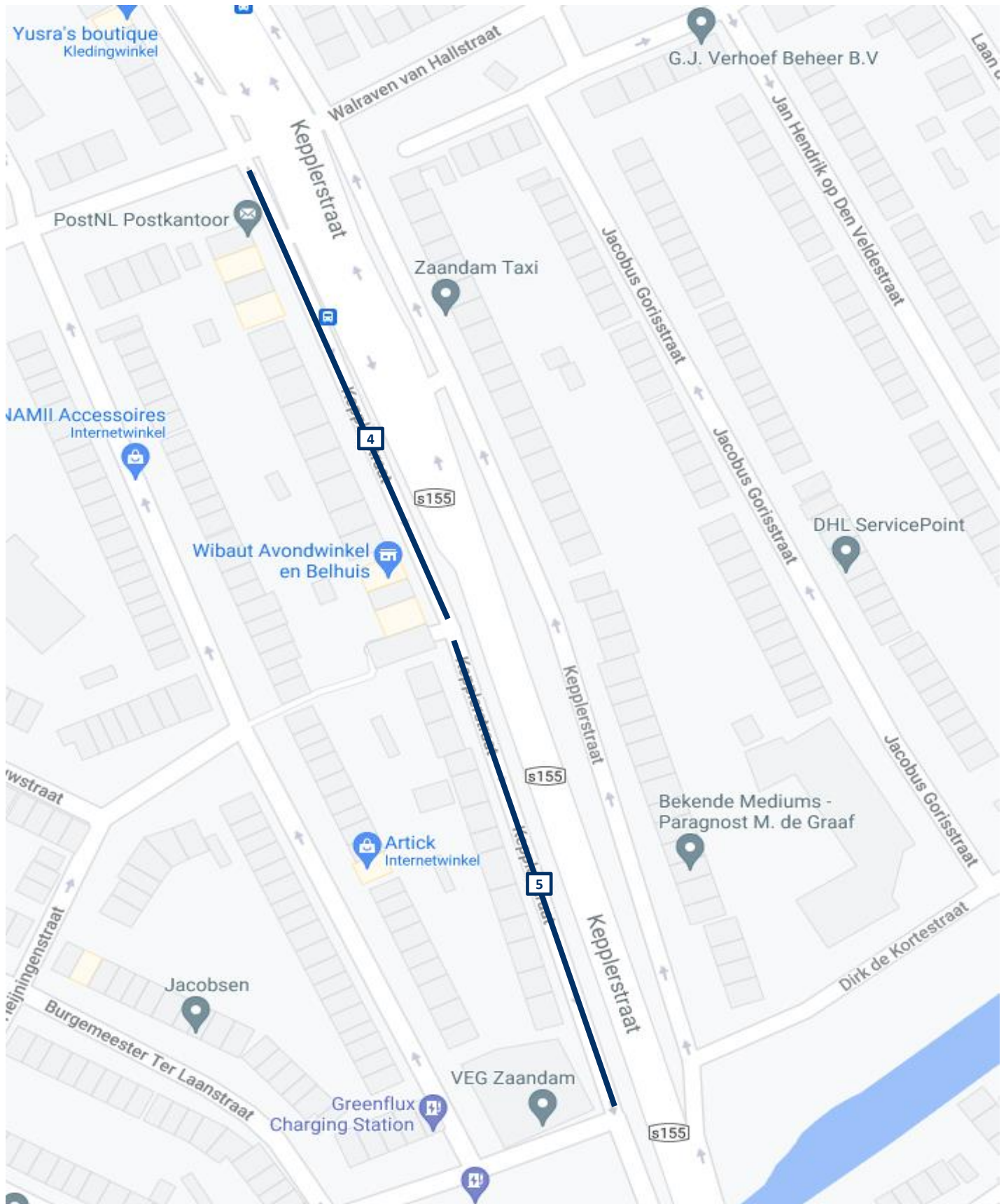
De maximale bezetting van de openbare parkeerplaatsen wordt bereikt op beide onderzoeksdagen met een absolute bezetting van 126. De bezettingsgraad is dan 103%.

De maximale bezettingsgraad van 85% is daarmee overschreden.

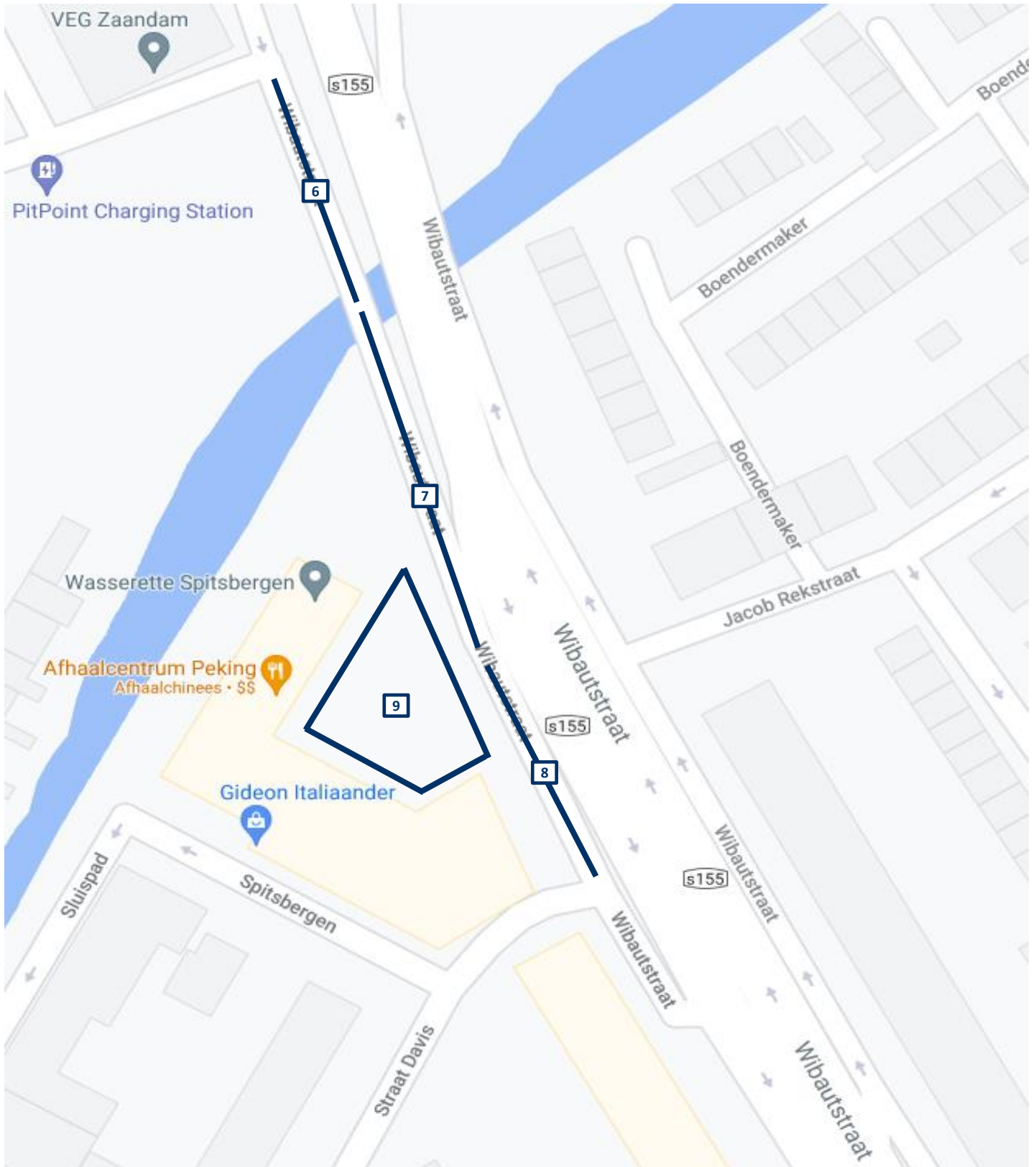
## VISUELE WEERGAVE



## VISUELE WEERGAVE



## VISUELE WEERGAVE



### ONDERZOEKSRESULTATEN - DINSDAG 25 MEI 2021 - 23:00-05:00 - OPENBARE PARKEERPLAATSEN

Straat	Sectie	CAPACITEIT				BEZETTING						
		Regulier	Geh. vakken openbaar	Elektrische vakken	Totaal	Regulier straat	Geh. vakken openbaar	Elektrische vakken	Obstakels	Fout	Totaal	Totaal %
Kepplerstraat	1	16	0	0	16	16	0	0	0	3	19	119%
	2	6	0	0	6	6	0	0	0	0	6	100%
	3	28	0	0	28	27	0	0	1	1	29	104%
	4	32	0	0	32	28	0	0	0	0	28	88%
	5	22	0	0	22	21	0	0	0	1	22	100%
<b>Totaal</b>		<b>104</b>	<b>0</b>	<b>0</b>	<b>104</b>	<b>98</b>	<b>0</b>	<b>0</b>	<b>1</b>	<b>5</b>	<b>104</b>	<b>100%</b>
Wibautstraat	6	0	0	0	0	0	0	0	0	0	0	-
	7	0	0	0	0	0	0	0	0	0	0	-
	8	0	0	0	0	0	0	0	0	0	0	-
	9	18	0	0	18	18	0	0	0	4	22	122%
<b>Totaal</b>		<b>18</b>	<b>0</b>	<b>0</b>	<b>18</b>	<b>18</b>	<b>0</b>	<b>0</b>	<b>0</b>	<b>4</b>	<b>22</b>	<b>122%</b>
<b>Totaal openbare parkeerplaatsen</b>		<b>122</b>	<b>0</b>	<b>0</b>	<b>122</b>	<b>116</b>	<b>0</b>	<b>0</b>	<b>1</b>	<b>9</b>	<b>126</b>	<b>103%</b>

### ONDERZOEKSRESULTATEN - DONDERDAG 27 MEI 2021 - 23:00-05:00 - OPENBARE PARKEERPLAATSEN

Straat	Sectie	CAPACITEIT				BEZETTING						
		Regulier	Geh. vakken openbaar	Elektrische vakken	Totaal	Regulier straat	Geh. vakken openbaar	Elektrische vakken	Obstakels	Fout	Totaal	Totaal %
Kepplerstraat	1	16	0	0	16	16	0	0	1	3	20	125%
	2	6	0	0	6	6	0	0	0	0	6	100%
	3	28	0	0	28	28	0	0	0	1	29	104%
	4	32	0	0	32	29	0	0	0	1	30	94%
	5	22	0	0	22	20	0	0	0	0	20	91%
<b>Totaal</b>		<b>104</b>	<b>0</b>	<b>0</b>	<b>104</b>	<b>99</b>	<b>0</b>	<b>0</b>	<b>1</b>	<b>5</b>	<b>105</b>	<b>101%</b>
Wibautstraat	6	0	0	0	0	0	0	0	0	0	0	-
	7	0	0	0	0	0	0	0	0	0	0	-
	8	0	0	0	0	0	0	0	0	0	0	-
	9	18	0	0	18	18	0	0	0	3	21	117%
<b>Totaal</b>		<b>18</b>	<b>0</b>	<b>0</b>	<b>18</b>	<b>18</b>	<b>0</b>	<b>0</b>	<b>0</b>	<b>3</b>	<b>21</b>	<b>117%</b>
<b>Totaal openbare parkeerplaatsen</b>		<b>122</b>	<b>0</b>	<b>0</b>	<b>122</b>	<b>117</b>	<b>0</b>	<b>0</b>	<b>1</b>	<b>8</b>	<b>126</b>	<b>103%</b>